УПРАВЛЕНИЕ ФЕДЕРАЛЬНОЙ СЛУЖБЫ
ГОСУДАРСТВЕННОЙ СТАТИСТИКИ
ПО СВЕРДЛОВСКОЙ ОБЛАСТИ
И КУРГАНСКОЙ ОБЛАСТИ

О финансовом состоянии организаций Свердловской области

январь-сентябрь 2023 года

УПРАВЛЕНИЕ ФЕДЕРАЛЬНОЙ СЛУЖБЫ ГОСУДАРСТВЕННОЙ СТАТИСТИКИ ПО СВЕРДЛОВСКОЙ ОБЛАСТИ И КУРГАНСКОЙ ОБЛАСТИ

О финансовом состоянии организаций

Свердловской области

январь-сентябрь 2023 года

01 Сальдированный финансовый результат организации

02 Прибыль организаций

03 Убыток организаций

04 Финансовые результаты деятельности организаций

05 Доля организаций, получивших прибыль (убыток)

06 Кредиторская и дебиторская задолженность организаций

САЛЬДИРОВАННЫЙ ФИНАНСОВЫЙ РЕЗУЛЬТАТ ОРГАНИЗАЦИЙ*

январь-сентябрь 2023 г., в % к соответствующему периоду предыдущего года**

2023 год

январь-сентябрь 2023 года

574,8

млрд руб.

133,5%

к январю-сентябрю 2022 года

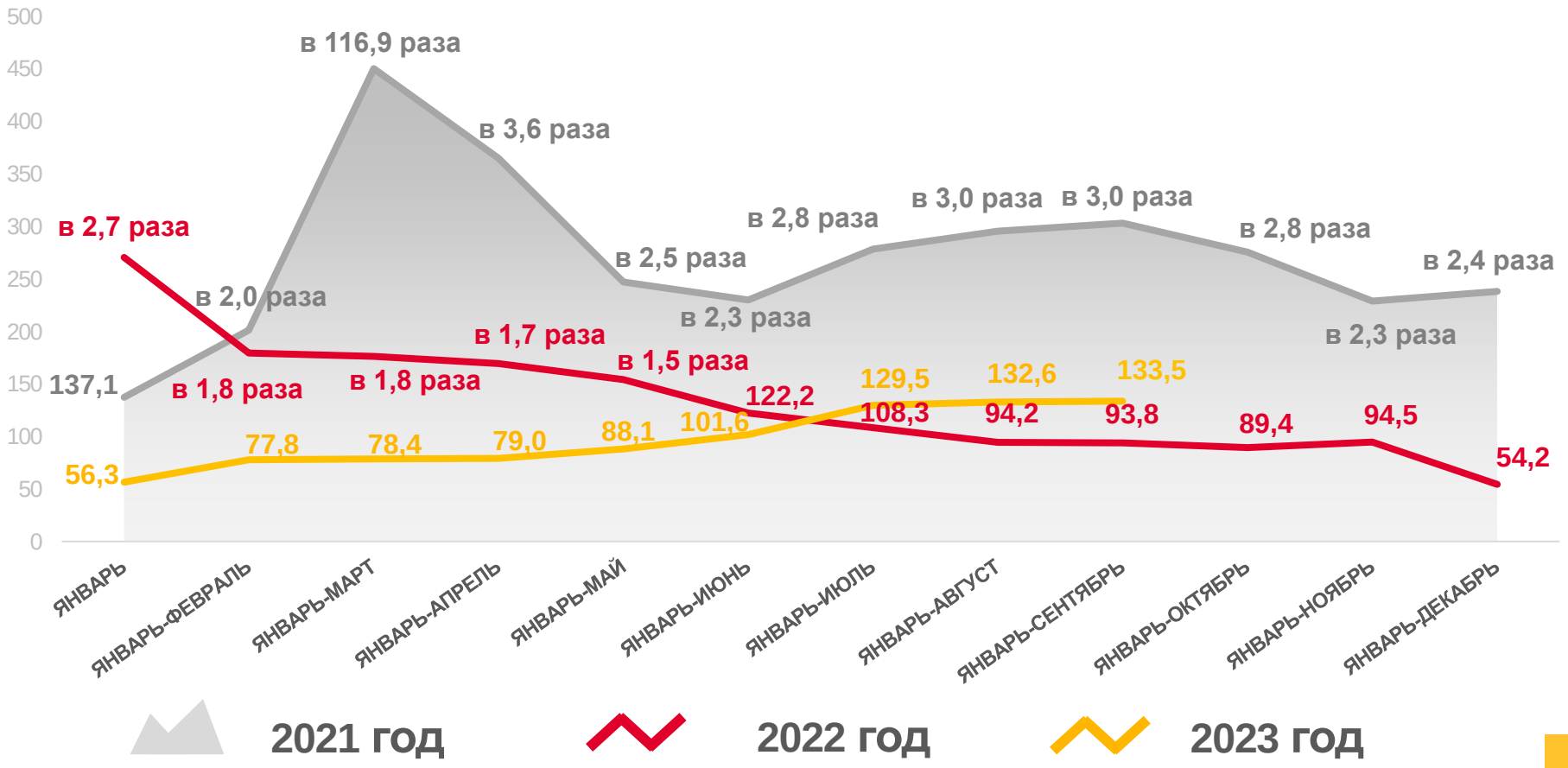

ПРИБЫЛЬ - УБЫТОК = САЛЬДИРОВАННЫЙ ФИНАНСОВЫЙ РЕЗУЛЬТАТ

* Без субъектов малого предпринимательства, кредитных организаций, государственных (муниципальных) учреждений, некредитных финансовых организаций

** По сопоставимому кругу организаций в соответствии с методологией бухгалтерского учета

САЛЬДИРОВАННЫЙ ФИНАНСОВЫЙ РЕЗУЛЬТАТ ОРГАНИЗАЦИЙ

январь-сентябрь 2023 г., млрд рублей

321,0
Обрабатывающие производства

86,9
Торговля оптовая и розничная; ремонт автотранспортных средств и мотоциклов

22,6
Обеспечение электрической энергией, газом и паром; кондиционирование воздуха

5,4
Деятельность в области информации и связи

3,6
Водоснабжение; водоотведение, организация сбора и утилизации отходов, деятельность по ликвидации загрязнений

Всего
574,8 млрд руб.

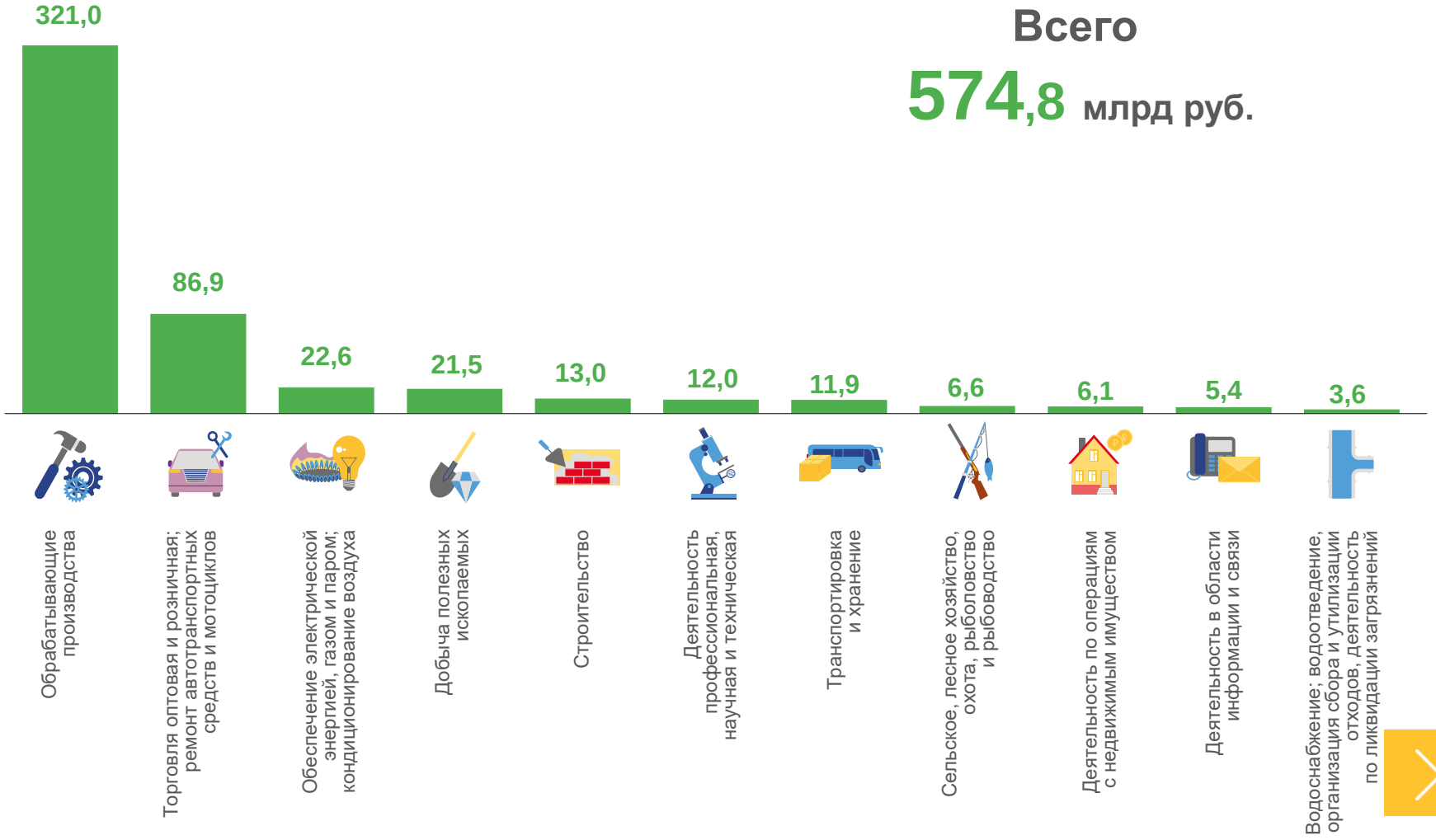

САЛЬДИРОВАННЫЙ ФИНАНСОВЫЙ РЕЗУЛЬТАТ ОРГАНИЗАЦИЙ

январь-сентябрь 2023 г., млрд рублей

Торговля оптовая и розничная; ремонт автотранспортных средств и мотоциклов

86,9 млрд руб.

(128,1%)

к январю-сентябрю 2022 года

Торговля оптовая и розничная автотранспортными средствами и мотоциклами и их ремонт

2,3 млрд руб.	**0,1** млрд руб.
(70,8%)	(в 13,7 раза)
в % к январю-сентябрю 2022 года	в % к январю-сентябрю 2022 года

Торговля оптовая, кроме оптовой торговли автотранспортными средствами и мотоциклами

69,6 млрд руб.	**0,9** млрд руб.
(135,5%)	(38,6%)
в % к январю-сентябрю 2022 года	в % к январю-сентябрю 2022 года

Торговля розничная, кроме торговли автотранспортными средствами и мотоциклами

16,4 млрд руб.	**0,3** млрд руб.
(103,6%)	(в 1,9 раза)
в % к январю-сентябрю 2022 года	в % к январю-сентябрю 2022 года

■ ПРИБЫЛЬ ■ УБЫТОК

САЛЬДИРОВАННЫЙ ФИНАНСОВЫЙ РЕЗУЛЬТАТ ОРГАНИЗАЦИЙ

январь-сентябрь 2023 г., млрд рублей

Обеспечение электрической энергией, газом и паром; кондиционирование воздуха

22,6 млрд руб.

(в 12,9 раза)

к январю-сентябрю 2022 года

Производство, передача и распределение электроэнергии		Производство, передача и распределение пара и горячей воды; кондиционирование воздуха		Производство и распределение газообразного топлива	
24,3 млрд руб.	**0,0** млрд руб.	**0,5** млрд руб.	**3,2** млрд руб.	**1,1** млрд руб.	**-** млрд руб.
(в 3,7 раза)	(0,3%)	(148,4%)	(105,8%)	(91,7%)	(-)
в % к январю-сентябрю 2022 года	в % к январю-сентябрю 2022 года	в % к январю-сентябрю 2022 года	в % к январю-сентябрю 2022 года	в % к январю-сентябрю 2022 года	в % к январю-сентябрю 2022 года

ПРИБЫЛЬ УБЫТОК

ПРИБЫЛЬ ОРГАНИЗАЦИЙ

январь-сентябрь 2023 г., млрд рублей

599,8 млрд руб. всего

332,1
Обрабатывающие производства

88,3
Торговля оптовая и розничная; ремонт автотранспортных средств и мотоциклов

25,8
Обеспечение электрической энергией, газом и паром; кондиционирование воздуха

5,6
Деятельность в области информации и связи

4,0
Водоснабжение; водоотведение, организация сбора и утилизации отходов, деятельность по ликвидации загрязнений

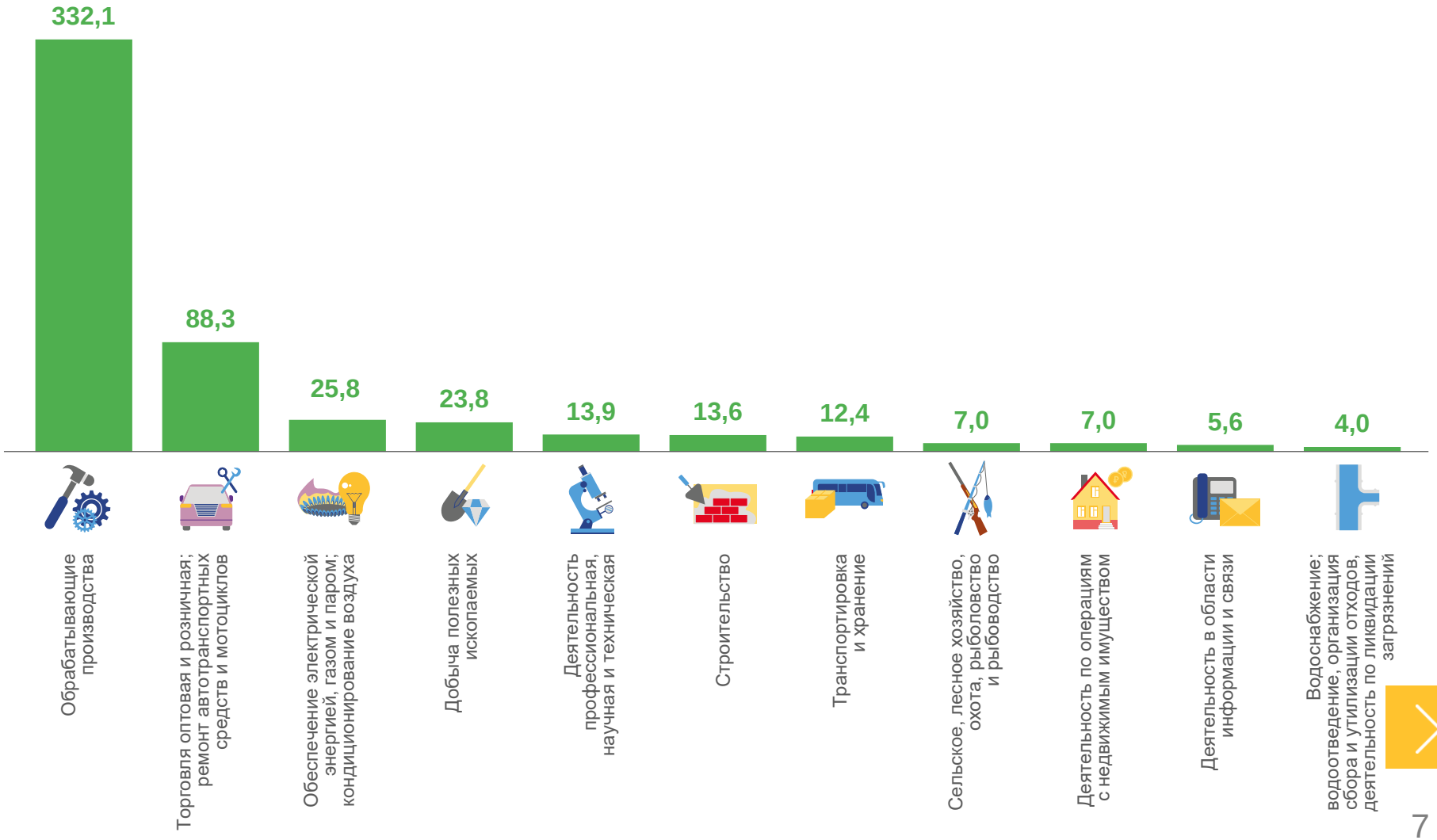

УБЫТОК ОРГАНИЗАЦИЙ

январь-сентябрь 2023 г., млрд рублей

25,0 млрд руб. всего

11,1
Обрабатывающие производства

3,2
Обеспечение электрической энергией, газом и паром; кондиционирование воздуха

2,3
Добыча полезных ископаемых

0,4
Водоснабжение; водоотведение, организация сбора и утилизации отходов, деятельность по ликвидации загрязнений

0,3
Деятельность в области информации и связи

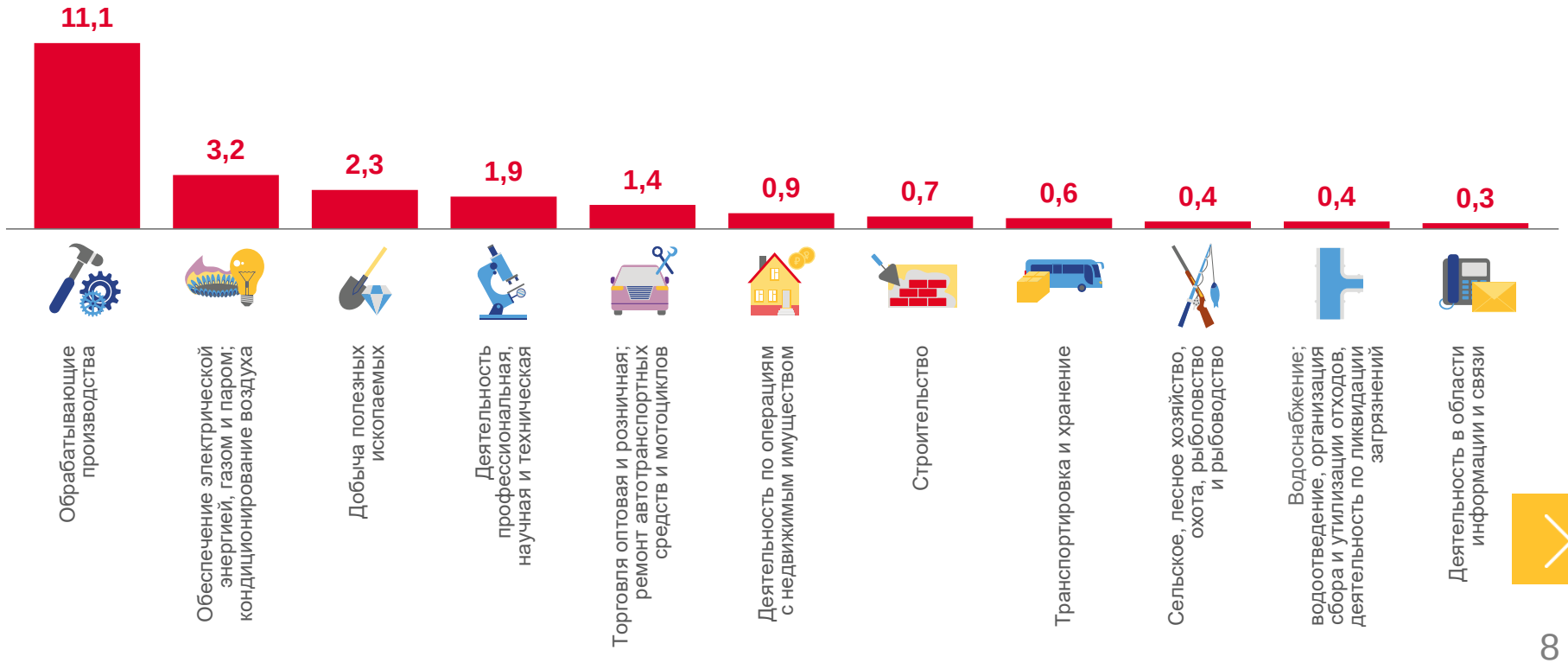

ФИНАНСОВЫЕ РЕЗУЛЬТАТЫ ДЕЯТЕЛЬНОСТИ ОРГАНИЗАЦИЙ

январь-сентябрь 2023 г., в % к соответствующему периоду предыдущего года*

* По сопоставимому кругу организаций в соответствии с методологией бухгалтерского учета

ДОЛЯ ПРИБЫЛЬНЫХ ОРГАНИЗАЦИЙ

январь-сентябрь 2023 г., %

76,9% по Свердловской области в целом

88,4%
Торговля оптовая и розничная; ремонт автотранспортных средств и мотоциклов

86,8%
Сельское, лесное хозяйство, охота, рыболовство и рыбоводство

86,4%
Строительство

62,5%
Добыча полезных ископаемых

36,3%
Обеспечение электрической энергией, газом и паром; кондиционирование воздуха

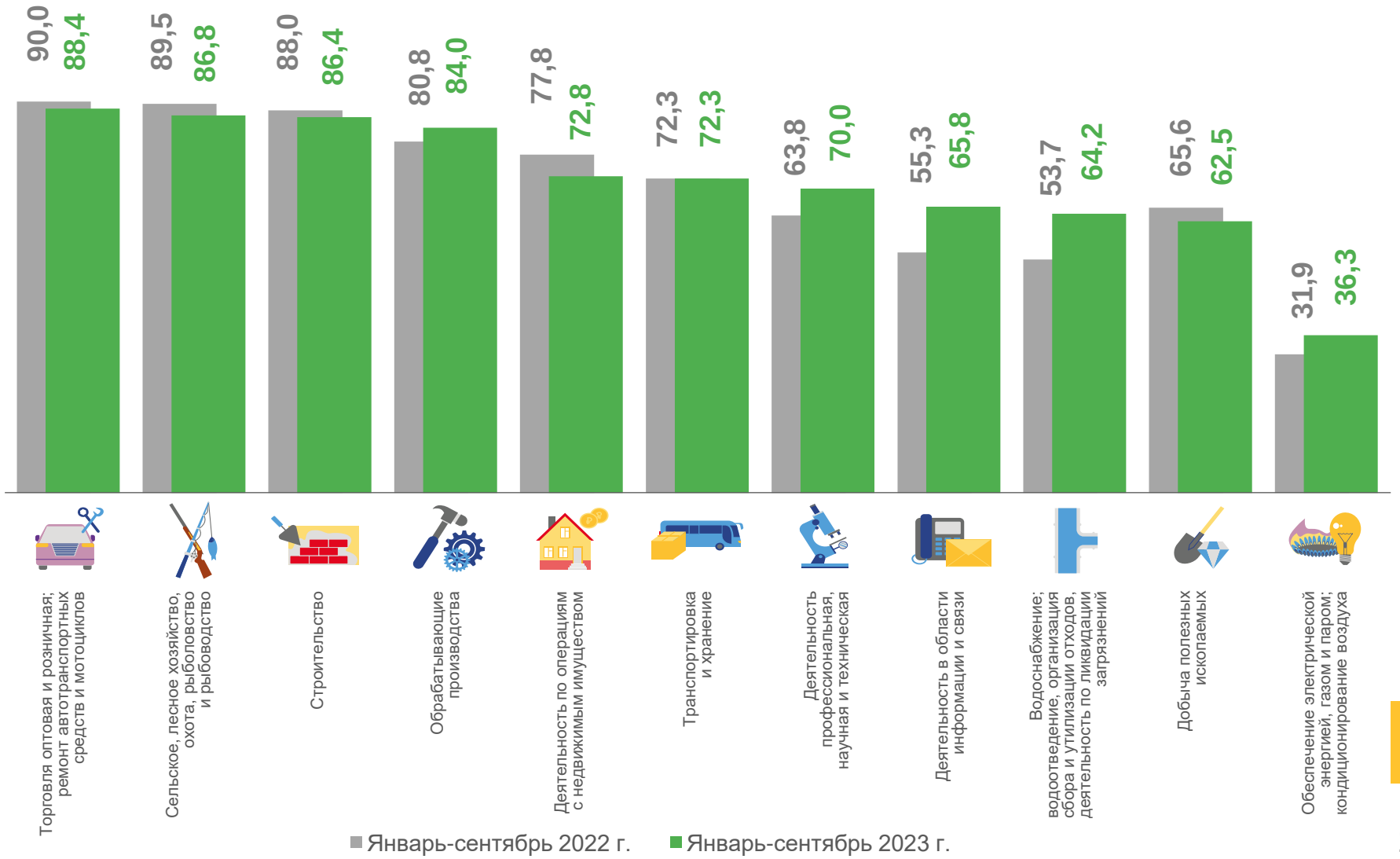

ДОЛЯ УБЫТОЧНЫХ ОРГАНИЗАЦИЙ

январь-сентябрь 2023 г., %

23,1% по Свердловской области в целом

63,7% Обеспечение электрической энергией, газом и паром; кондиционирование воздуха

37,5% Добыча полезных ископаемых

35,8% Водоснабжение; водоотведение, организация сбора и утилизации отходов, деятельность по ликвидации загрязнений

13,2% Сельское, лесное хозяйство, охота, рыболовство и рыбоводство

11,6% Торговля оптовая и розничная; ремонт автотранспортных средств и мотоциклов

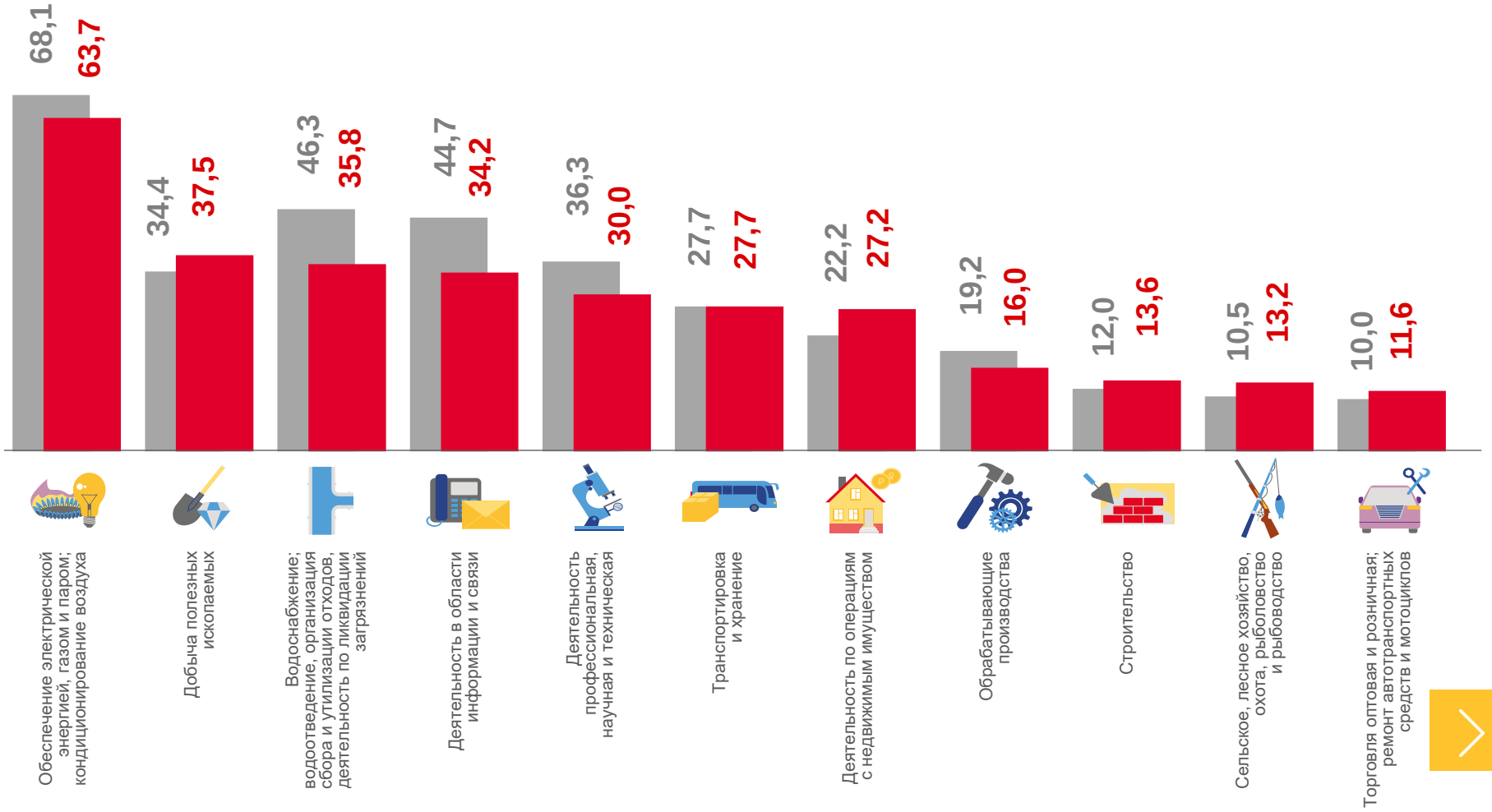

ПРОСРОЧЕННАЯ КРЕДИТОРСКАЯ И ДЕБИТОРСКАЯ ЗАДОЛЖЕННОСТЬ

на конец сентября 2023 г., в % к общей кредиторской/дебиторской задолженности*

Кредиторская задолженность

Дебиторская задолженность

* Без субъектов малого предпринимательства, кредитных организаций, государственных (муниципальных) учреждений, некредитных финансовых организаций